

HAVSFRUN

I N V E S T M E N T A B

Delårsrapport 1 januari – 31 mars 2013

Substansvärdet per aktie ökade under perioden 1 januari – 31 mars 2013 med 3,2 %

Substansvärdet per aktie ökade under perioden 1 januari – 31 mars 2012 med 2,7 %
(justerat för återlagd utdelning)

Den 31 mars 2013 uppgick Havsfruns substansvärde till 306,1 MSEK (25,29 kr per aktie)

Den 31 mars 2012 uppgick Havsfruns substansvärde till 296,3 MSEK (24,48 kr per aktie)

Den 31 december 2012 uppgick Havsfruns substansvärde till 296,5 MSEK (24,49 kr per aktie)

Resultatet för det första kvartalet 2013 blev 9,6 MSEK (0,80 kr per aktie)

Resultatet för det första kvartalet 2012 blev 8,2 MSEK (0,67 kr per aktie)

**Utdelning för räkenskapsåret 2012 om 1,50 kr per aktie, sammanlagt 18,2 MSEK,
utbetalades den 18 april 2013.**

För år 2011 lämnades utdelning med 1,50 kr per aktie, sammanlagt 18,2 MSEK

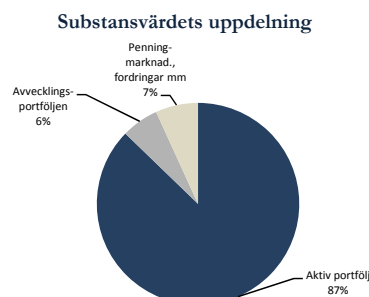
Havsfrun i korthet

Havsfrun Investment AB har ca 1 500 aktieägare och ett eget kapital per den 31 mars 2013 på ca 300 MSEK. Aktien noterades på Stockholmsbörsen 1994 och bolaget har alltså samma huvudägare.

Havsfruns ultimata mål är att på lång sikt, netto efter omkostnader, uppnå samma förväntade höga avkastning som den globala aktiemarknaden har uppnått på mycket lång sikt, eller bättre, men med mindre värdefall och tidsmässigt kortare värdesvackor.

Havsfrun förvaltar en globalt diversifierad multi-strategiportfölj bestående främst av noggrant utvalda hedgefonder, vilka är fördelade på olika marknader och investeringsinriktningar.

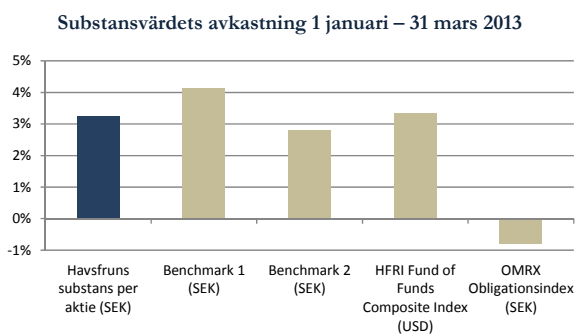
Placeringar i utländsk valuta neutraliseras normalt genom valutaterminer, vilket medför att substansutvecklingen inte påverkas i någon väsentlig omfattning av valutakursförändringar, se även nedan sid 4 om nuvarande valutaexponering.



Verksamheten 1 januari – 31 mars 2013

SUBSTANSVÄRDET

Substansvärdet per aktie ökade med 3,2 % under det första kvartalet 2013 (motsvarande tid föregående år ökade det med 2,7 %, justerat för återlagd utdelning). Den 31 mars 2013 beräknas det totala substansvärdet till 306,1 MSEK (296,3 MSEK) motsvarande 25,29 kr per aktie (24,48 kr per aktie). Utdelning för räkenskapsåret 2012 om 1,50 kr per aktie, sammanlagt 18,2 MSEK, utbetalades den 18 april 2013.



För flera avkastningsmått och statistik se Havsfruns månatliga substansvärderapport på www.havsfrun.se, alternativt kontakta bolaget.

BÖRSKURS

Aktiens totalavkastning under det första kvartalet 2013 var 15,3 % (10,7 %, justerat för återlagd utdelning). Den 31 mars 2013 var börskursen på Havsfruns B-aktie 17,30 kr (14,50 kr). B-aktien värderades på balansdagen med en rabatt om 32 % (41 %) i förhållande till substansvärdet.

KONCERNENS RESULTAT

Koncernens resultat för det första kvartalet 2013 uppgick till 9,6 MSEK (8,2 MSEK) motsvarande 0,80 kr per aktie (0,67 kr per aktie).

FINANSIELL STÄLLNING & INVESTERINGAR

Den 31 mars 2013 uppgick koncernens likvida medel (kassa och bank) till 30,1 MSEK (43,4 MSEK) och soliditeten var 96,0 % (93,9 %). Skuldsättningsgraden var vid utgången av första kvartalet -7,3 % (0 %). Koncernen hade en balansomslutning per 31 mars 2013 om 318,8 MSEK (315,8 MSEK), varav eget kapital uppgick till 306,1 MSEK (296,3 MSEK). Koncernen hade vid utgången av första kvartalet en checkräkningskredit om 200 MSEK, varav utnyttjat 9,2 MSEK (0 MSEK).

Under det första kvartalet 2013 investerades i maskiner och inventarier sammanlagt 0 KSEK (0 KSEK).

VÄRDET AV SYNTETISKA OPTIONER

Värdet av emitterade Syntetiska Optioner per den 31 mars 2013 var 0 SEK och ingen avsättning har därför skett i bokslutet. Detsamma gällde den 31 december 2012. Dessa optioner är ej personaloptioner.

INVESTERINGSPORTFÖLJEN

Investeringsgrad* och exponeringsgrad**

Investeringsgraden och exponeringsgraden var vid utgången av det första kvartalet ca 93 % jämfört med ca 95 % vid utgången av föregående år.

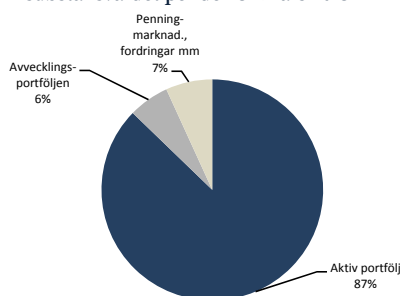
Den 31 mars 2013 bestod investeringsportföljen av ett 20-tal fonder med ett sammanlagt värde om 285,3 MSEK. Av investeringsportföljens värde var 147,3 MSEK av fondbolagen bekräftade värden, 132,5 MSEK var av fondbolagen beräknade värden och 5,5 MSEK var av bolaget uppskattade värden.

Havsfrun erhåller månadsvisa värderingar från samtliga fonder i investeringsportföljen. Värderingen för respektive fonds tillgångar sker månadsvis av en av fonden anlita extern fondadministratör och revideras årsvis av respektive fonds revisor. Fondadministratörerna och revisorerna för respektive fond är väletablerade aktörer.

Investeringsportföljens uppdelning

Investeringsportföljen är av bolaget uppdelad på en Aktiv portfölj och en Avvecklingsportfölj, vilka beskrivs nedan.

Investeringsportföljens storlek i förhållande till totala substansvärdet per den 31 mars 2013



-Aktiv portfölj (267,1 MSEK)

Den aktiva portföljen består av fonder som bolaget valt att investera i utifrån bolagets aktuella investeringsstrategi och målsättning. Aktiv portfölj beräknas per 31 mars 2013 till 267,1 MSEK motsvarande ca 87 % av det totala substansvärdet.

-Avvecklingsportfölj (18,2 MSEK)

Avvecklingsportföljen består av fonder till vilka Havsfrun anmält krav på utträde främst under år 2008. Innehaven i dessa fonder är emellertid illikvida och utträden effektueras successivt allt eftersom underliggande tillgångar avyttras.

Havsfrun erhåller månadsvis bekräftade eller beräknade värden från samtliga fonder i Avvecklingsportföljen enligt för fonderna föreskrivna regelverk, dvs. US GAAP eller IFRS.

* Investeringsportföljen i förhållande till substansvärdet,

** Investeringsportföljens storlek (inklusive aktieindexterminers nominella värde) i förhållande till substansvärdet

Havsfrun uppskattar förväntat värde ifall sådant ej inkommit vid rapporttillfälle. Sålunda värderad skulle Avvecklingsportföljens värde per den 31 mars 2013 vara 23,0 MSEK.

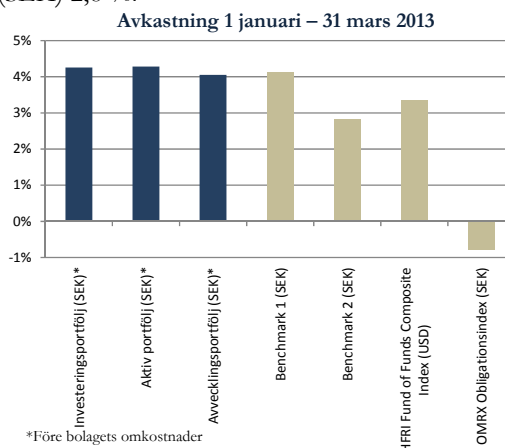
Havsfrun har emellertid också en självständig bedömningsplikt enligt föreskrifterna i IFRS-reglerna, och har i dagens osäkra marknadsläge därvid självständigt bedömt det samlade marknadsvärdet på Avvecklingsportföljen till 18,2 MSEK (motsvarande ca 6 % av det totala substansvärdet) per den 31 mars 2013.

Detta bedömda marknadsvärde baseras på en nedskrivning av Avvecklingsportföljens framtida värde diskonterat till en nusumma. Nedskrivningen motsvarar en av Havsfrun uppskattad framtida årlig avkastning om för närvarande -6,0 % fram till respektive fonds förväntade utbetalningstillfälle. Denna procentsats utgör den nuvarande Avvecklingsportföljens historiska (negativa) avkastning efter 2008. Det förväntade framtida värdet diskonteras därefter med en diskonteringsränta motsvarande räntan för svenska statsobligationer med likadan löptid med ett påslag om 2 procentenheter. Detta innebär en nedskrivning om 4 756 525 kronor per den 31 mars 2013, vilken är bokförd under övriga finansiella kostnader.

I årsredovisningen för år 2012 var bolagets förhoppning inför 2013 att Avvecklingsportföljen genom återbetalning från fonderna skall minska med ca 1,8 MSEK. Under det första kvartalet erhöll bolaget totalt återbetalningar om 0,7 MSEK. Bolagets nuvarande bedömning är att Avvecklingsportföljen genom återbetalningar kommer att minska med ca 0,9 MSEK under den resterande delen av år 2013. Detta innebär att förväntade återbetalningar för året totalt är 0,2 MSEK lägre än vad som förväntades vid ingången av året.

Investeringsportföljens avkastning

Under det första kvartalet avkastade Investeringsportföljen (SEK) 4,3 %*, Aktiv portfölj (SEK) 4,3 %* och Avvecklingsportföljen (SEK) 4,0 %* inklusive bolagets egna nedskrivningar. Under motsvarande period avkastade bolagets benchmark 1 (SEK) 4,1 % (SEK) respektive benchmark 2 (SEK) 2,8 %.



Valutaexponering

Placeringar i utländsk valuta neutraliseras normalt genom valutaterminer, vilket medför att substansutvecklingen inte påverkas i någon väsentlig omfattning av valutakursförändringar.

Under rådande osäkra marknadsläge har dock bolaget beslutat att i händelse av en stark US-dollarutveckling successivt minska valutaneutraliseringen på bolagets US-dollarplaceringar. Detta kan komma att innebära såväl vinster som förluster på US-dollarplaceringarna.

Havsfrun hade per 31 mars 2013 placeringar och fordringar i USD om 33,7 MUSD varav stort sett samtliga var neutraliserade genom valutaterminer och banklån i USD.

RISKBESKRIVNING

Bolagets väsentliga risker beskrivs i årsredovisningen 2012 på sidorna 10-11 och sidorna 42-45. Inga väsentliga förändringar har uppstått därefter.

TRANSAKTIONER MED NÄRSTÅENDE

Inga transaktioner har ägt rum mellan Havsfrun-koncernen och närstående.

HÄNDELSER EFTER RAPPORTERINGS- PERIODENS UTGÅNG

Beslut vid årsstämman 2013

-Utdelning 1,50 kr per aktie

Utdelning för verksamhetsåret 2012 lämnades med 1,50 kr per aktie. Avstämningsdag var måndagen den 15 april 2013 och utbetalning skedde genom Euroclear Sweden AB:s (tidigare VPC AB) försorg torsdagen den 18 april 2013.

-Val av styrelseledamöter och revisor

Till ordförande omvaldes Olle G P Isaksson och till ledamöter omvaldes Stig-Erik Bergström, Håkan Gartell och Claes Werkell. Till styrelsuppleant omvaldes Christian Luthman.

Till revisor omvaldes BDO Stockholm AB med auktoriserad revisor Johan Adolphson som huvudansvarig för tiden fram till årsstämman 2014.

-Inlösenprogram

Styrelsen bemyndigades att intill nästa årsstämma ingå avtal om byte av avkastningen på räntebärande medel mot avkastningen på Havsfrun-aktien. Motparten i avtalet skall erbjuda de aktier som ligger till grund för swap-avtalet till inlösen. Sammanlagt högst 2.500.000 aktier skall kunna inlösas till marknadspris. Beslut om inlösen skall fattas av kommande bolagsstämma.

-Bemyndigande för styrelsen att genomföra en ökning av bolagets aktiekapital genom nyemission av inlösenbara aktier av serie C.

Styrelsen bemyndigades att, vid ett eller flera tillfällen och längst intill årsstämman 2014, besluta att bolagets aktiekapital skall ökas med högst 25.000.000 kronor genom nyemission av högst 5.000.000 inlösenbara

aktier av serie C. Emission skall kunna ske med eller utan avvikelser från aktieägarnas företrädesrätt. Emissionskursen för aktie av serie C skall motsvara den på aktien belöpande och av bolaget beräknade andelen av Havsfrun-koncernens substansvärde, såsom detta framgår av det senast offentliggjorda pressmeddelandet därom innan teckning av aktie av serie C sker.

Syftet med bemyndigandet och skälet till avvikelsen från aktieägarnas företrädesrätt är att styrelsen önskar åstadkomma en ökning av det förvaldade kapitalet och därmed sammanhängande stordriftsfördelar. Möjligheten att avvika från aktieägarnas företrädesrätt ökar förutsättningarna att nyemission kan ske på ett snabbt och effektivt sätt.

UTDELNINGSPOLICY OCH PROGNOIS

Styrelsens policy är att framöver försöka hålla en rimligt jämn och stabil utdelning som långsiktigt och genomsnittligt följer substansutvecklingen. Havsfrun lämnar inte någon resultatprognos för 2013, men har som mål att lämna utdelning i enlighet med utdelningspolicyen.

REDOVISNINGSPRINCIPER

Nya redovisningsprinciper för 2012

De reviderade IFRS-standarder som trädde i kraft 2012 hade inte någon väsentlig effekt på koncernens och moderbolagets resultat, finansiella ställning eller upplysningar.

Nya eller reviderade IFRS samt tolkningsuttalanden från IFRIC som beskrivs i delårsrapporten 1 januari – 30 september 2012, under redovisningsprinciper, har inte haft någon materiell effekt på koncernens eller moderbolagets resultat och ställning.

Havsfruns koncernredovisning för första kvartalet 2013 har, liksom årsbokslutet för 2012, upprättats i enlighet med International Financial Reporting Standards (IFRS) och, med IFRS sådana de antagits av EU. De finansiella rapporterna för moderbolaget Havsfrun Investment AB har upprättats i enlighet med årsredovisningslagen samt rekommendationen RFR 2 Redovisning för juridiska personer och uttalanden utgivna av Rådet för finansiell rapportering. Denna rapport har upprättats i enlighet med IAS 34 Interim Financial Reporting. Tillämpade redovisningsprinciper är de samma som föregående år med undantag för det nedan beskrivna.

Byte av redovisningsprincip

Från 1 januari 2013 tillämpar Havsfrun Investment AB de ändrade redovisningsstandarderna IAS 19 Employee Benefits, IAS 28 Investments in Associates and Joint Ventures, IFRS 7 Financial Instruments: Disclosures och de nya standarderna IFRS 10 Consolidated Financial Statements, IFRS 11 Joint Arrangements, IFRS 12 Disclosure of Interests in Other Entities och IFRS 13 Fair Value Measurement samt eventuella följdändringar i andra

standarder. Dessa ändringar har inte haft någon materiell effekt på Havsfruns redovisning. Ytterligare information återfinns i motsvarande avsnitt i Havsfruns Årsredovisning 2012. IFRS 13 definierar verkligt värde och ger anvisningar om hur verkligt värde ska bestämmas. Införandet av IFRS 13 hade ingen materiell effekt på koncernens bokförda värden eller värderingsmetoder men kan i framtiden komma att öka volatiliteten i totalresultatet.

De övriga standarderna med tillämpning fr.o.m. 1 januari 2013 bedöms ej heller ha någon materiell effekt då de är ej tillämpliga på Havsfruns nuvarande balans och ställning.

KOMMANDE RAPPORTTILFÄLLEN ÅR 2013

- Delårsrapport 1 januari – 30 juni 2013:
21 augusti 2013
- Delårsrapport 1 januari – 30 september 2013:
23 oktober 2013
- Substansvärderapport lämnas månadsvis till
börsen och media.

All information som publicerats av Havsfrun finns på www.havsfrun.se.

Resultaträkning

	2013	2012	2012
KONCERNEN, KSEK	1/1-31/3	1/1-31/3	1/1-31/12
Värdepappersförvaltningens resultat	12 216	9 851	14 893
Ränteintäkter	21	189	480
Resultat av förvaltningsverksamheten	12 237	10 040	15 373
Administrationsomkostnader och avskrivningar	-2 430	-2 082	-8 896
Rörelseresultat	9 807	7 958	6 477
Resultat från finansiella investeringar			
Finansiella intäkter	-	-	-
Finansiella kostnader			
Förändring avsättning Syntetiskt Optionsprogram	0	0	0
Övriga finansiella kostnader:			
-Nedskrivning/reversering av nedskrivning av Avvecklingsportföljen	31	330	2 337
-Räntekostnader	-206	-125	-505
	-175	205	1 832
Resultat efter finansiella poster	9 632	8 163	8 309
Skatt på periodens resultat	-	-1	-14
Periodens resultat	9 632	8 162	8 295

Rapport över totalresultat

	2013	2012	2012
KONCERNEN, KSEK	1/1-31/3	1/1-31/3	1/1-31/12
Periodens resultat	9 632	8 162	8 295
Omräkningsdifferenser	-	-3	-
Tillgångar tillgängliga för försäljning	-	-	-
Totalresultat för perioden	9 632	8 159	
Resultat per aktie, kr	0,80	0,67	0,69
Antal aktier i genomsnitt	12 105 940	12 105 940	12 105 940

För definitioner till nyckeltal se Havsfruns årsredovisning 2012 sid 49 eller på bolagets hemsida www.havsfrun.se.

Rapport över kassaflöde

	2013	2012	2012
KONCERNEN, KSEK	1/1-31/3	1/1-31/3	1/1-31/12
Den löpande verksamheten			
Resultat efter finansiella poster	9 632	8 163	8 309
Justeringar för poster som inte ingår i kassaflödet			
-Avsättning för Syntetiskt Optionsprogram	0	0	0
-Ökning (-)/minskning (+) av valutaterminer tillgångar	1 114	-5 170	-2 702
-Ökning (+)/minskning (-) av valutaterminer skulder	1 979	-4 971	-4 982
-Värdeförändring kortfristiga placeringar	-9 976	491	2 585
-Övriga justeringar för poster som inte ingår i kassaflödet	6	28	83
	2 755	-1 459	3 293
Betald skatt	-59	66	111
Kassaflöde från den löpande verksamheten före förändringar i rörelsekapitalet	2 696	-1 393	3 404
Förändring i rörelsekapitalet			
-Ökning (-)/minskning (+) av rörelsefordringar	26 669	474	-26 542
-Ökning (-)/minskning (+) av kortfristiga placeringar	6 771	392	-18 085
-Ökning (+)/minskning (-) av rörelseskulder	202	18 248	104
-Ökning (+)/minskning (-) av kortfristig upplåning	-13 059	0	22 303
	20 583	19 114	-22 220
Kassaflöde från den löpande verksamheten	23 279	17 721	-18 816
Investeringsverksamheten			
Investeringar i materiella anläggningstillgångar	-	-	-
Kassaflöde från investeringsverksamheten	-	-	-
Finansieringsverksamheten			
Inlösen av egna aktier	-	-	-
Utbetald utdelning	-	-18 159	-18 159
Kassaflöde från finansieringsverksamheten	-	-18 159	-18 159
Periodens kassaflöde	23 279	-438	-36 975
Likvida medel vid periodens början	6 812	43 787	43 787
Kursdifferens i likvida medel	-	-	-
Likvida medel vid periodens slut	30 091	43 349	6 812

Kvartalsdata

	2013			2012		
KONCERNEN, KSEK	I	III	III	II	I	Helår
Bruttoresultat	12 237	3 178	9 788	-7 633	10 040	15 373
Resultat efter finansiella poster	9 632	-199	7 990	-7 645	8 163	8 309
Periodens resultat	9 632	-198	7 990	-7 659	8 162	8 295
Resultat per aktie	0,80	-0,02	0,66	-0,63	0,67	0,69

Rapport över förändringar i koncernens eget kapital

KONCERNEN, KSEK

Perioden 1/1 - 31/3 2013	Aktie- kapital	Övrigt tillskjutet kapital	Omräknings- differens	Balanserade vinstmedel inklusive årets resultat	Summa
Ingående eget kapital 1/1 2013	60 530	16 150	-	219 801	296 481
Omräkningsdifferenser	-	-	-	-	-
Periodens intäkter och kostnader					
redovisade direkt i eget kapital	-	-	-	-	-
Periodens resultat redovisat via resultaträkningen	-	-	-	9 632	9 632
Periodens totala resultat	-	-	-	9 632	9 632
Utdelning till aktieägare	-	-	-	-	-
Utgående eget kapital 31/3 2013	60 530	16 150	-	229 433	306 113

KONCERNEN, KSEK

Perioden 1/1 - 31/3 2012	Aktie- kapital	Övrigt tillskjutet kapital	Omräknings- differens	Balanserade vinstmedel inklusive årets resultat	Summa
Ingående eget kapital 1/1 2012	60 530	16 150	20	229 645	306 345
Omräkningsdifferenser	-	-	-3	3	0
Periodens intäkter och kostnader					
redovisade direkt i eget kapital	-	-	-3	3	0
Periodens resultat redovisat via resultaträkningen	-	-	-	8 162	8 162
Periodens totala resultat	-	-	-	8 165	8 162
Utdelning till aktieägare	-	-	-	-18 159	-18 159
Utgående eget kapital 31/3 2012	60 530	16 150	17	219 651	296 348

Värderingsteknik

KONCERNEN, MSEK	31/3 2013			31/12 2012		
	Nivå 1	Nivå 2	Nivå 3	Nivå 1	Nivå 2	Nivå 3
Kortfristiga placeringar	267,1*	18,2**	-	264,2*	18,0**	-
Övriga kortfristiga fordringar	0,6***	-	-	27,7***	-	-
Valutaterminer	-0,4	-	-	2,7	-	-
Summa	267,3	18,2	-	294,6	18,0	-

*Aktiv portfölj **Avvecklingsportfölj ***Fordran på avyttrad finansiell placering, likvid inom en månad.

Nivå 1

Noterade priser (ojusterade) på aktiva marknader för identiska tillgångar eller skulder. Dess priser grundas på indata från fonderna i investeringsportföljen och dess reviderade värden, dvs indata som är observerbara.

Nivå 2

Andra indata än noterade priser som ingår i Nivå 1 som är observerbara för tillgången eller skulden antingen direkt (det vill säga som priser) eller indirekt (det vill säga härledda från priser). Dock har tillgångar i värderingsnivå 2, "fonder med ansträngd likviditetsrisk där prognostiserade utbetalningar utfösts", en försiktigare bedömning skett av värdena, utifrån erfarenheter av

historiska prognoser. Havsfrun gör därför individuella bedömningar på dessa illikvida poster och redovisar dessa till ett lägre värde än den observerade indatan, då fonderna historiskt har justerat ned prognoserna avseende att honorera utbetalningarna. Grunden har varit en försiktig bedömning av observerbara indata för värderingsnivå 2, då fonderna ej kunnat honorera dessa indata vid senare tillfällen. För ytterligare redogörelse om dessa fonder se avsnittet om Avvecklingsportföljen på sid 3 i denna rapport samt i bolagets årsredovisning 2012 sid 14 och 20.

Nivå 3

Indata för tillgången eller skulden som inte bygger på observerbara marknadsdata (inte observerbara indata).

Fem år i sammandrag

	2013	2012	2012	2011	2010	2009
KONCERNEN, KSEK	1/1-31/3	1/1-31/3	1/1-31/12	1/1-31/12	1/1-31/12	1/1-31/12
Resultat av förvaltningsverksamheten	12 237	9 851	15 373	-19 195	13 137	27 099
Resultat efter finansiella poster	9 632	8 163	8 309	-35 125	4 853	15 149
Periodens resultat	9 632	8 162	8 295	-35 140	4 807	15 147
AKTIENS NYCKELTAL*						
Substansvärde per aktie, kr	25,29	24,48	24,49	25,31	29,71	30,33
Substansvärdets förändring;						
- ej återlagd utdelning	3,2%	-3,3%	-3,2%	-14,8%	-2,0%	-1,0%
- återlagd utdelning	3,2%	2,7%	2,7%	-9,8%	2,9%	3,9%
Resultat per aktie, kr	0,80	0,67	0,69	-2,90	0,39	1,19
Kassaflöde per aktie, kr	1,92	-0,04	-3,05	-3,48	-0,97	7,64
Utdelning per aktie, kr	-	1,50	1,50	1,50	1,50	1,50
Direktavkastning	-	10,3%	10,0%	10,4%	8,7%	7,9%
Antal aktier	12 105 940	12 105 940	12 105 940	12 105 940	12 105 940	12 719 940
Genomsnittligt antal aktier	12 105 940	12 105 940	12 105 940	12 105 940	12 361 773	12 719 940
Aktiekapital, KSEK	60 530	60 530	60 530	60 530	60 530	63 600
Totalt substansvärde, KSEK	306 113	296 348	296 481	306 345	359 644	385 771
AKTIEÄGARE OCH HANDEL I B-AKTIE						
Antal aktieägare	1 541	1 551	1 511	1 519	1 539	1 420
Omsatt antal B-aktier	475 363	298 962	726 743	1 189 128	2 380 669	1 750 081
Omsättningshastighet B-aktien	3,9%	2,5%	6,0%	9,8%	19,3%	13,8%
Antal avslut i B-aktien	487	377	952	1 819	2 320	1 429
Börskurs vid periodens slut, kr	17,30	14,50	15,00	14,45	17,20	18,90
- förändring ej återlagd utdelning	15,3%	0,3%	3,8%	-16,0%	-9,0%	14,5%
- förändring återlagd utdelning	15,3%	10,7%	14,2%	-7,3%	-1,1%	23,6%
Årets högsta kurs, B-aktien, kr	17,70	17,00	17,00	20,00	22,80	20,10
Årets lägsta kurs, B-aktien, kr	15,30	14,40	13,50	13,85	16,10	15,10
Genomsnittskurs, B-aktien, kr	16,54	15,88	14,75	17,01	18,61	17,26
Substansrabatt	32%	41%	39%	43%	42%	38%
Börsvärde, MSEK	209	176	182	175	208	240
BOLAGETS NYCKELTAL						
Avkastning på eget kapital	3,2%	2,4%	2,8%	-10,5%	1,3%	3,9%
Avkastning på sysselsatt kapital	3,1%	2,3%	2,1%	-8,4%	1,4%	3,6%
Soliditet	96,0%	93,9%	92,6%	98,0%	99,0%	96,5%
Skuldsättningsgrad	-7,3%	0,0%	5,0%	0,0%	0,0%	0,0%
Kassalikviditet	2 513%	1 626%	1 358%	5 091%	10 411%	2 887%

* Nyckeltalen för år 2010 har beräknats på antal aktier efter inlösen av 614 000 B-aktier i juni 2010.

Stockholm den 26 april 2013

Claes Werkell
Verkställande direktör

HAVSFRUN
INVESTMENT AB

STRANDVÄGEN 1 SE-114 51 STOCKHOLM SVERIGE
ORG.NR. 556311-5939 STYRELSENS SÄTE STOCKHOLM
TEL +46 8 506 777 00 FAX +46 8 606 777 99
WWW.HAVSFRUN.SE

Informationen är sådan som Havsfrun Investment AB är skyldig att offentliggöra enligt lagen om värdepappersmarknaden och/eller lagen om handel med finansiella instrument. Informationen lämnades för offentliggörande den 26 april 2013 klockan 12.30 (CET).

Revisorsrapport över översiktlig granskning av finansiell delårsinformation (delårsrapport) upprättad i enlighet med IAS 34 och 9 kap. årsredovisningslagen (1995:1554)

Till Styrelsen i Havsfrun Investment AB

Inledning

Vi har utfört en översiktlig granskning av den finansiella delårsinformationen i sammandrag (delårsrapport) för Havsfrun Investment AB per 31 mars 2013 och den tremånadersperiod som slutade per detta datum. Det är styrelsen som har ansvaret för att upprätta och presentera denna delårsrapport i enlighet med IAS 34 och årsredovisningslagen. Vårt ansvar är att uttala en slutsats om denna delårsrapport grundad på min översiktliga granskning.

Den översiktliga granskningens inriktning och omfattning

Vi har utfört min översiktliga granskning i enlighet med Standard för översiktlig granskning (SÖG) 2410 *Översiktlig granskning av finansiell delårsinformation utförd av företagets valda revisor*. En översiktlig granskning består av att göra förfrågningar, i första hand till personer som är ansvariga för finansiella frågor och redovisningsfrågor, att utföra analytisk granskning och att vidta andra översiktliga granskningsåtgärder. En översiktlig granskning har en annan inriktning och en betydligt mindre omfattning jämfört med den inriktning och omfattning som en revision enligt ISA och god revisionsred i övrigt har. De granskningsåtgärder som vidtas vid en översiktlig granskning gör det inte möjligt för oss att skaffa oss en sådan säkerhet att vi blir medvetna om alla viktiga omständigheter som skulle kunna ha blivit identifierade om en revision utförts. Den uttalade slutsatsen grundad på en översiktlig granskning har därför inte den säkerhet som en uttalad slutsats grundad på en revision har.

Slutsats

Grundat på vår översiktliga granskning har det inte kommit fram några omständigheter som ger oss anledning att anse att delårsrapporten inte, i allt väsentligt, är upprättad för koncernens del i enlighet med IAS 34 och årsredovisningslagen.

Stockholm den 26 april 2013

BDO Stockholm AB

Johan Adolphson
Auktoriserad revisor